





АКТИВ	Код строки	На начало года				На конец отчетного периода			
		деятельность с целевыми средствами	деятельность по государственному заданию	приносящая доход деятельность	итого	деятельность с целевыми средствами	деятельность по государственному заданию	приносящая доход деятельность	итого
1	2	3	4	5	6	7	8	9	10
Расчеты по займам (ссудам) (020700000), всего	270	-	-	-	-	-	-	-	-
из них: долгосрочные	271	-	-	-	-	-	-	-	-
Прочие расчеты с дебиторами (021000000)	280	-	-	-	-	-	-	-	-
из них: расчеты по налоговому вычетам по НДС (021010000)	282	-	-	-	-	-	-	-	-
Вложения в финансовые активы (021500000)	290	-	-	-	-	-	-	-	-
<b>Итого по разделу II</b> (стр.200 + стр.240 + стр.250 + стр.260 + стр.270 + стр.280 + стр.290)	340	-	112 281 176,64	1 787 752,52	114 068 929,16	19 047 800,00	125 516 942,91	895 669,04	145 460 411,95
<b>БАЛАНС (стр.190 + стр.340)</b>	350	-	273 210 368,43	4 308 216,06	277 518 584,49	19 047 800,00	280 905 987,97	4 483 899,88	304 437 687,85

ПАССИВ	Код строки	На начало года				На конец отчетного периода			
		деятельность с целевыми средствами	деятельность по государственному заданию	приносящая доход деятельность	итого	деятельность с целевыми средствами	деятельность по государственному заданию	приносящая доход деятельность	итого
		3	4	5	6	7	8	9	10
1	2	3	4	5	6	7	8	9	10
<b>III. Обязательства</b>									
Расчеты с кредиторами по долговым обязательствам (030100000), всего	400	-	-	-	-	-	-	-	-
из них:	401	-	-	-	-	-	-	-	-
долгосрочные									
Кредиторская задолженность по выплатам (030200000, 020800000, 030402000, 030403000), всего	410	-	316 998,22	336 751,23	653 749,45	-	345 930,71	369 506,90	715 437,61
из них:	411	-	-	-	-	-	-	-	-
долгосрочная									
Расчеты по платежам в бюджеты (030300000)	420	-	696 516,00	32 591,00	729 107,00	-	613 079,00	30 776,00	643 855,00
Иные расчеты, всего	430	-	-	-	-	-	-	-	-
в том числе:									
расчеты по средствам, полученным во временное распоряжение (030401000)	431	X	X	-	-	X	X	-	-
внутриведомственные расчеты (030404000)	432	-	-	-	-	-	-	-	-
расчеты с прочими кредиторами (030406000)	433	-	-	-	-	-	-	-	-
расчеты по налоговым вычетам по НДС (021010000)	434	-	-	-	-	-	-	-	-
Кредиторская задолженность по доходам (020500000, 020900000), всего	470	-	-	671 459,04	671 459,04	-	-	751 973,07	751 973,07
из них:	471	-	-	-	-	-	-	-	-
долгосрочная									
Расчеты с учредителем (021006000)	480	-	206 425 885,43	-	206 425 885,43	-	207 257 836,00	-	207 257 836,00
Доходы будущих периодов (040140000)	510	-	110 984 800,00	-	110 984 800,00	19 047 800,00	125 099 800,00	21 910,53	144 169 510,53
Резервы предстоящих расходов (040160000)	520	206 289,50	779 493,75	-	985 783,25	151 869,34	843 808,97	-	995 678,31
<b>Итого по разделу III</b> (стр.400 + стр.410 + стр.420 + стр.430 + стр.470 + стр.480 + стр.510 + стр.520)	550	206 289,50	319 203 693,40	1 040 801,27	320 450 784,17	19 199 669,34	334 160 454,68	1 174 166,50	354 534 290,52
<b>IV. Финансовый результат</b>									
Финансовый результат экономического субъекта	570	-206 289,50	-45 993 324,97	3 267 414,79	-42 932 199,68	-151 869,34	-53 254 466,71	3 309 733,38	-50 096 602,67
<b>БАЛАНС (стр.550 + стр.570)</b>	700	-	273 210 368,43	4 308 216,06	277 518 584,49	19 047 800,00	280 905 987,97	4 483 899,88	304 437 687,85

\* Данные по этим строкам в валюту баланса не входят.


\*\* Данные по этим строкам приводятся с учетом амортизации и (или) обесценения нефинансовых активов.



Номер забалансового счета	Наименование забалансового счета, показателя	Код строки	На начало года				На конец отчетного периода			
			деятельность с целевыми средствами	деятельность по государственному заданию	приносящая доход деятельность	Итого	деятельность с целевыми средствами	деятельность по государственному заданию	приносящая доход деятельность	Итого
			4	5	6	7	8	9	10	11
1	2	3								
13	Экспериментальные устройства	130	-	-	-	-	-	-	-	-
15	Расчетные документы, не оплаченные в срок из-за отсутствия средств на счете государственного (муниципального) учреждения	150	-	-	-	-	-	-	-	-
16	Переплата пенсий и пособий вследствие неправильного применения законодательства о пенсиях и пособиях, счетных ошибок	160	-	-	-	-	-	-	-	-
17	Поступления денежных средств, всего	170	-	-	-	-	6 308 785,02	42 968 109,27	10 257 979,67	59 534 873,96
	в том числе:									
	доходы	171	-	-	-	-	6 308 785,02	42 795 783,60	10 257 979,67	59 362 548,29
	расходы	172	-	-	-	-	-	172 325,67	-	172 325,67
	источники финансирования дефицита	173	-	-	-	-	6 308 785,02	43 616 554,69	11 112 188,19	61 037 527,90
18	Выбытия денежных средств, всего	180	-	-	-	-	-	-	-	-
	в том числе:									
	доходы	181	-	-	-	-	6 308 785,02	43 616 554,69	11 112 188,19	61 037 527,90
	расходы	182	-	-	-	-	-	-	-	-
	источники финансирования дефицита	183	-	-	-	-	-	-	138 767,85	138 767,85
20	Задолженность, не востребованная кредиторами, всего	200	-	-	74 125,45	74 125,45	-	-	64 642,40	64 642,40
	в том числе:									
	2019	201	-	-	-	-	-	-	30 074,78	30 074,78
	в том числе:									
	2018	202	-	-	30 074,78	30 074,78	-	-	13 697,35	13 697,35
	в том числе:									
	2017	203	-	-	13 697,35	13 697,35	-	-	30 353,32	30 353,32
	в том числе:									
	2016	204	-	-	30 353,32	30 353,32	-	-	3 507 845,23	568 012,28
21	Основные средства в эксплуатации	210	-	2 887 763,71	539 618,72	3 427 382,43	-	-	-	-
22	Материальные ценности, полученные по централизованному снабжению	220	-	-	-	-	-	-	-	-
23	Периодические издания для пользования	230	-	-	-	-	-	-	-	-
24	Нефинансовые активы, переданные в доверительное управление	240	-	-	-	-	-	-	3 589 461,06	3 589 461,06
25	Имущество, переданное в возмездное пользование (аренду)	250	-	-	-	-	-	257 949,44	-	257 949,44
26	Имущество, переданное в безвозмездное пользование	260	-	-	-	-	-	-	-	-
27	Материальные ценности, выданные в личное пользование работникам (сотрудникам)	270	-	22 310,00	6 866,58	29 176,58	-	22 310,00	6 866,58	29 176,58


Номер забалансового счета	Наименование забалансового счета, показателя	Код строки	На начало года				На конец отчетного периода			
			деятельность с целевыми средствами	деятельность по государственному заданию	приносящая доход деятельность	Итого	деятельность с целевыми средствами	деятельность по государственному заданию	приносящая доход деятельность	Итого
1	2	3	4	5	6	7	8	9	10	11
30	Расчеты по исполнению денежных обязательств через третьих лиц	280	-	-	-	-	-	-	-	-
31	Акции по номинальной стоимости	290	-	-	-	-	-	-	-	-
40	Финансовые активы в управляющих компаниях	300	-	-	-	-	-	-	-	-

Руководитель

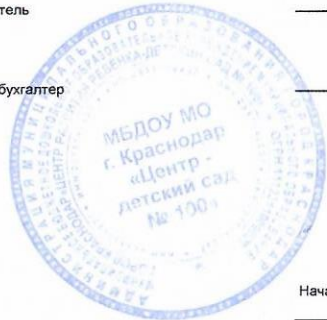
  
 \_\_\_\_\_  
 (подпись)

О.В. Золоторева  
 \_\_\_\_\_  
 (расшифровка подписи)

Главный бухгалтер

  
 \_\_\_\_\_  
 (подпись)

Н.Л. Лыба  
 \_\_\_\_\_  
 (расшифровка подписи)




филиал № 4 муниципального казенного учреждения муниципального образования город Краснодар "Централизованная бухгалтерия департамента образования администрации муниципального образования город Краснодар", 1052304947881, 2309092096, 230843002, Российская Федерация, Краснодарский край, город Краснодар, ул. Монтажных, 10/3, 350051

Централизованная бухгалтерия

\_\_\_\_\_ (наименование, ОГРН, ИНН, КПП, местонахождение)

Руководитель (уполномоченное лицо)


Начальник филиала № 4 МКУ МО г. Краснодар  
 «ЦБ ДО АМО г. Краснодар»  
 \_\_\_\_\_  
 (должность)

  
 \_\_\_\_\_  
 (подпись)

Е.В. Жарова  
 \_\_\_\_\_  
 (расшифровка подписи)

Исполнитель

Главный бухгалтер  
 \_\_\_\_\_  
 (должность)

  
 \_\_\_\_\_  
 (подпись)

Н.Л. Лыба  
 \_\_\_\_\_  
 (расшифровка подписи)

201-15-24  
 \_\_\_\_\_  
 (телефон, e-mail)